

«СОГЛАСОВАНО»

Глава Администрации
Клименковского сельского
поселения

В.Н. Ильминская

«15» августа 2022 г.

«УТВЕРЖДАЮ»

Директор МОУ Клименковская
СОШ

Н.О. Чумак

«15» августа 2022 г.

«СОГЛАСОВАНО»

Начальник ОГИБДД ОМВД России
по Вейделевскому району старший
лейтенант полиции Д.А.
Кучеренко

«15» августа 2022 г.

ПАСПОРТ

дорожной безопасности образовательного учреждения
МОУ «Клименковская средняя общеобразовательная школа Белгородской области
Вейделевского района имени Таволжанского Павла Викторовича»

с. Клименки
2022

Общие сведения

Муниципальное общеобразовательное учреждение «Клименковская средняя общеобразовательная школа Вейделевского района Белгородской области имени Таволжанского Павла Викторовича»

Тип ОУ Общеобразовательная

Юридический адрес: 309725 Белгородская область, Вейделевский район, с. Клименки, ул. Школьная д. 11.

Фактический адрес: 309725 Белгородская область, Вейделевский район, с. Клименки, ул. Школьная д. 11.

Руководители ОУ:

Директор

Чумак Наиля Отельбариевна 8(47237) 47-5-10

Заместитель директора

Филиппова Людмила Александровна
89205783008, 8(47237) 47-5-10

Методист

Кагарманова Инна Викторовна
8(47237) 47-5-10

Ответственные работники

муниципального органа образования

главный специалист:

Глумова О.В. тел. 8(47 237) 5-51-08
8(920)-575-70-80

Ответственные от

Госавтоинспекции:

Начальник ОГИБДД ОМВД России
по Вейделевскому району

старший лейтенант полиции Д.А. Кучеренко
тел.8(47 237) 5-53-74, 8(962)-305-17-00

Старший государственный инспектор БДД ОГИБДД
ОМВД России по Вейделевскому району

капитан полиции В.В. Снустиков
тел.8(47 237) 5-53-74, 8(920)-560-81-04

Белгородская область п. Вейделевка,
ул. Центральная, 47

Руководитель дорожно-эксплуатационной
организации, осуществляющей

содержание УДС: « ЗАО Ровеньской дорожник»

Тарасенко С.Н. телефон 847238 5-54-87

Ответственный работник дорожно-эксплуатационной

организации, осуществляющей содержание ТСОДД:
«Ровеньской дорожник»

ОП «Вейделевский» ЗАО

Бабко Н.В., 8(47237) 5-41-63

Руководитель или ответственный

работник дорожно-эксплуатационной

организации, осуществляющей

содержание УДС: Администрация Клименковского сельского поселения

Ильминская В.Н. телефон 847237 47-5-23

ответственные работники

мероприятия по профилактике

детского травматизма:

преподаватель организатор ОБЖ Кудренко Станислав Михайлович

тел.89205954598

Методист Кагарманова Инна Викторовна

тел. 8 (47 237) 47- 5- 10

Количество учащихся:

60 (Шестьдесят)

Наличие уголка БДД :

1 кабинет ОБЖ , преподаватель-организатор ОБЖ

Кудренко С.М.

Наличие класса по БДД:

1 кабинет автодела, учитель технологии Кудренко С.М.

Наличие автогородка (площадки) по БДД:

да

Наличие автобуса в ОУ: один (ПАЗ -320570-02, Т551РН 31, водитель автобуса - Матвиенко Сергей Иванович)

Владелец автобуса: МОУ Клименковская СОШ

Время занятий в ОУ:

1-ая смена: 8:30 – 17:00

2-ая смена: нет

внеклассные занятия: 13:00 – 15:00

Телефоны оперативных служб

Полиция 8(47237) 5-57-89

Пожарная часть 112 8(4 7237) 5-56-82

Больница 03 8(4 7237)5-54-30

II. Информация об обеспечении безопасности перевозок детей специальным транспортным средством (автобусом)

1. Общие сведения

Марка ПАЗ
Модель 320570-02
Государственный регистрационный знак Т 551 РН31
Год выпуска 2021 Количество мест в автобусе 23
Соответствие конструкции требованиям, предъявляемым к школьным автобусам
Соответствует

2. Сведения о водителе автобуса

Фамилия, имя, отчество	Принят на работу	Стаж в категории D	Дата предстоящего мед. осмотра	Период проведения стажировки	Повышение квалификации	Допущенные нарушения ПДД
Матвиенко Сергей Иванович	19.11.2012	9	2022 год			нет

3. Организационно-техническое обеспечение

1) Лицо, ответственное, за обеспечение безопасности дорожного движения: Директор школы Чумак Н.О.

2) Организация проведения предрейсового медицинского осмотра водителя: Осуществляет Николенко Артемом Алексеевичем

на основании договора от 16.08.2018.
действительного до 16.08.2023.

3) Организация проведения предрейсового технического осмотра транспортного средства:

Осуществляет Кудренко Станислав Михайлович
на основании приказа № 107 от 15.08.2022 г.
действительного до 15.08.2023.

4) Дата очередного технического осмотра 30 июня 2023 г

5) Место стоянки автобуса в нерабочее время
Места, исключающие несанкционированное использование
ОУ «Клименковская СОШ»

4. Сведения о владельце

Юридический адрес владельца 309725 Белгородская обл. Вейделевский район, с. Клименки ул.Школьная д. 11.

Фактический адрес владельца 309725 Белгородская обл. Вейделевский район, с. Клименки ул.Школьная д. 11.

Телефон ответственного лица 8(47237) 47-5-10

II. Информация об обеспечении безопасности перевозок детей специальным транспортным средством (автобусом).

**Информационная карточка
перевозок детей специальным транспортным средством**

1. Общие сведения

Марка ПАЗ
Модель 320570-02
Государственный регистрационный знак Т551 РН 31
Год выпуска 2021 Количество мест в автобусе 23
Соответствие конструкции требованиям, предъявляемым к школьным автобусам
Соответствует

2. Сведения о владельце

МОУ Клименковская СОШ
Юридический адрес владельца 309725 Белгородская обл. Вейделевский район, с. Клименки ул.Школьная д. 11.
Фактический адрес владельца 309725 Белгородская обл. Вейделевский район, с. Клименки ул.Школьная д. 11.
Телефон ответственного лица 8(47237) 47-5-10

3. Сведения о водителе автобуса

Фамилия, имя, отчество Матвиенко Сергей Иванович 89205954425
Принят на работу 19.11.2012г.
Стаж вождения категории D 9 лет.

4. Организационно-техническое обеспечение

Лицо, ответственное, за обеспечение безопасности дорожного движения: назначен
Директор школы Чумак Н.О.
прошло аттестацию

Дата последнего технического осмотра 30 июнь 2022 г.

Директор образовательного учреждения

Чумак Наиля Отельбариевна

Руководитель организации,
осуществляющей перевозку детей
специальным транспортом
(автобусом)

Чумак Наиля Отельбариевна

Директор ООО "Чумаковское"
И.О. Чумаков

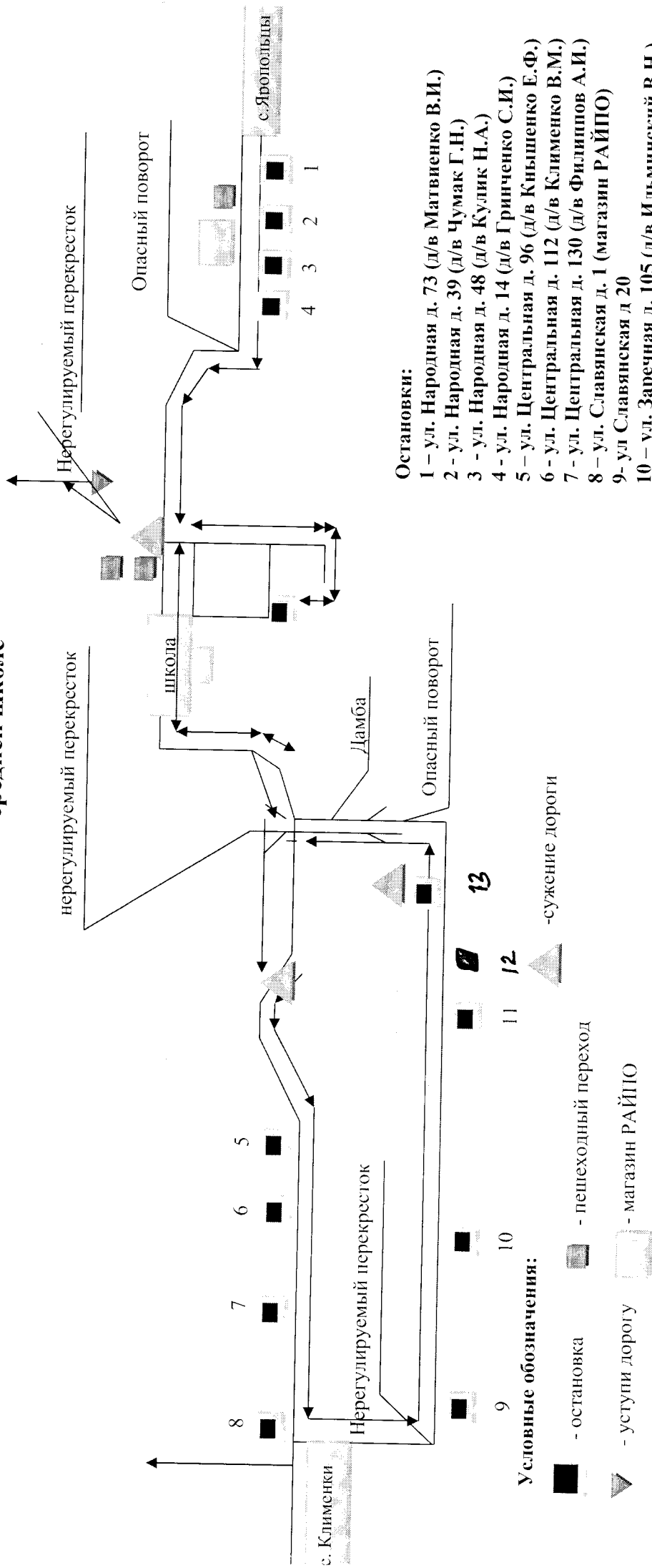
Генеральный директор ООО "Чумаковское"
сельского поселения "Сельское", Ильяминская

Утверждаю:

Начальник ОГИБДД ОМВД России по
Вейделевскому району старший лейтенант
полиции Хучеренко Д.А.
« 10 » _____ 2022г.

СХЕМА

**безопасной перевозки учащихся
школьным автобусом, с указанием
опасных участков к Клименковской
средней школе**



Белгородская область, Белгородский район, п.г.т. Школьное

И.О. Чумаков

Белгородская область

Белгородский район, п.г.т. Школьное, средняя общеобразовательная школа №1

В.П. Ильминская

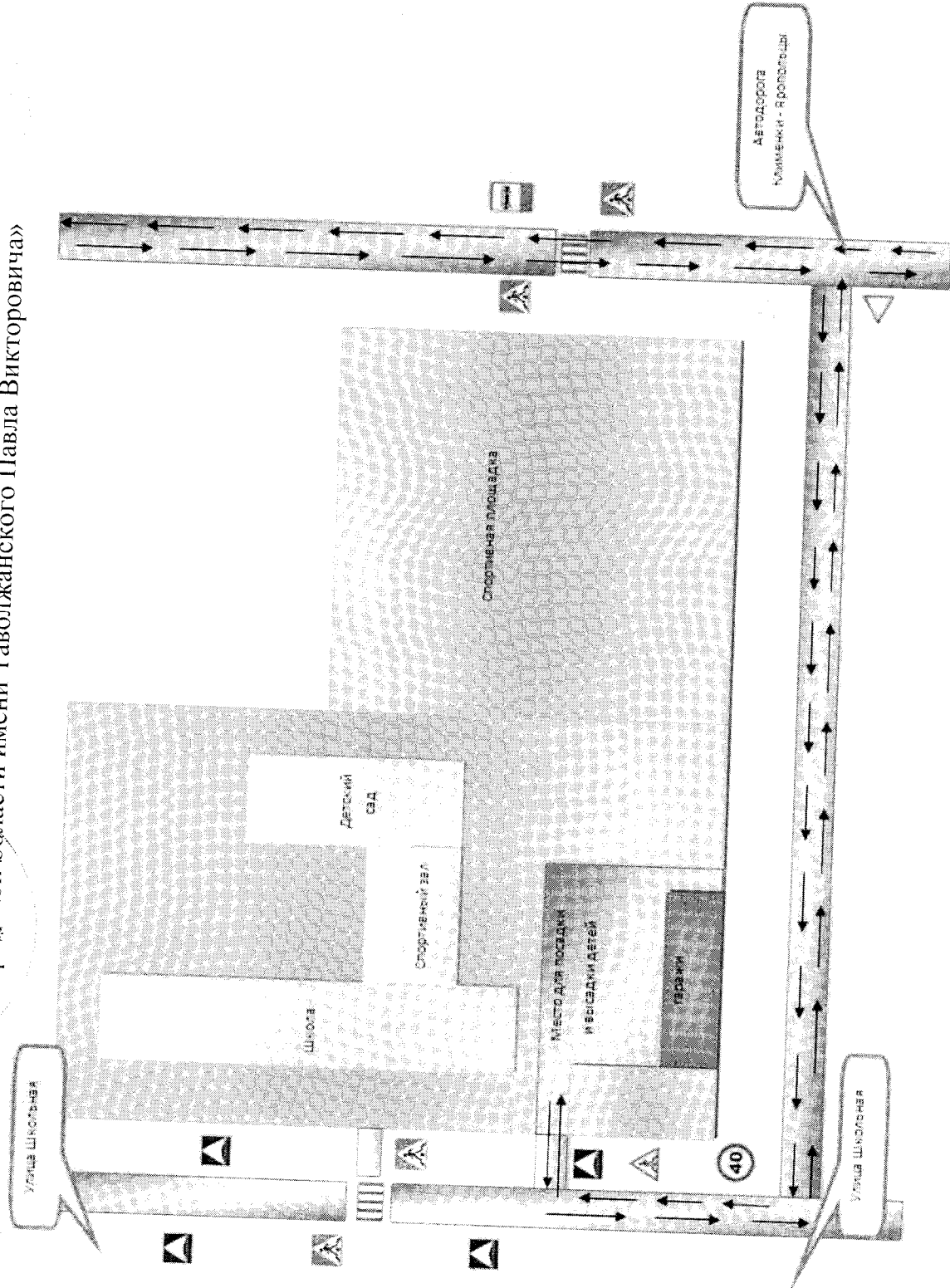
Утверждено

Начальник ОГИБДД ОМВД России по Вейделевскому району старший лейтенант полиции

Кучеренко Д.А.

« 16 » августа 2022 г.

Схема организации дорожного движения в непосредственной близости от МОУ «Клименковская СОШ Вейделевского района Белгородской области имени Таволжанского Павла Викторовича»



Городские власти г. Клименковское
сельского поселения «С. П. В. Н. Ильинская»

Утверждено:
Начальник ОГИБДД ОМВД России
по Вейделевскому району Старший
лейтенант полиции
«*В*» *август* Кучеренко Д.А.
20 22 г.


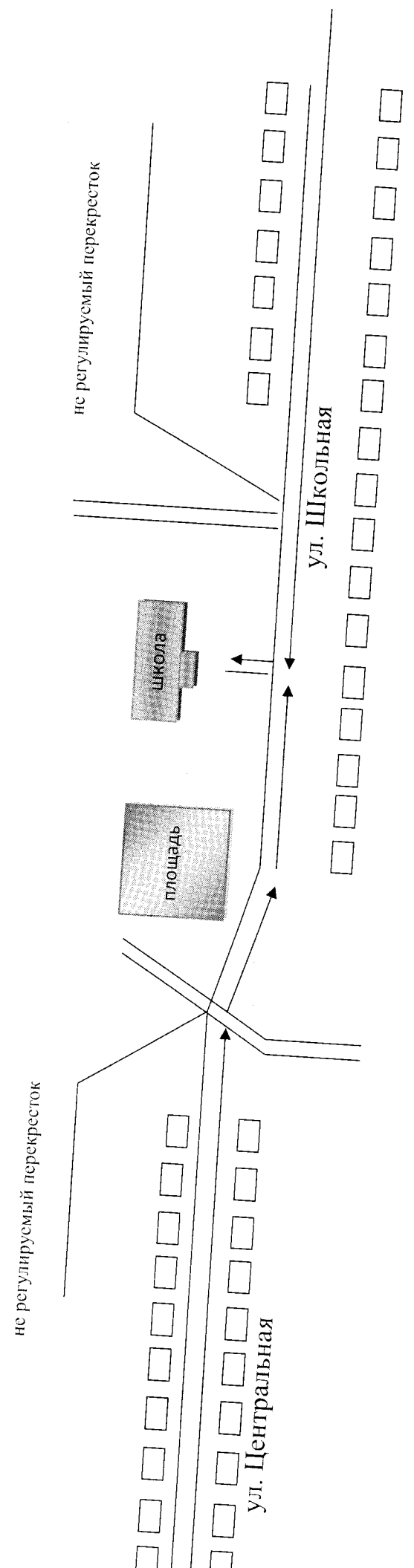


СХЕМА безопасного движения учащихся к Клименковской СОШ

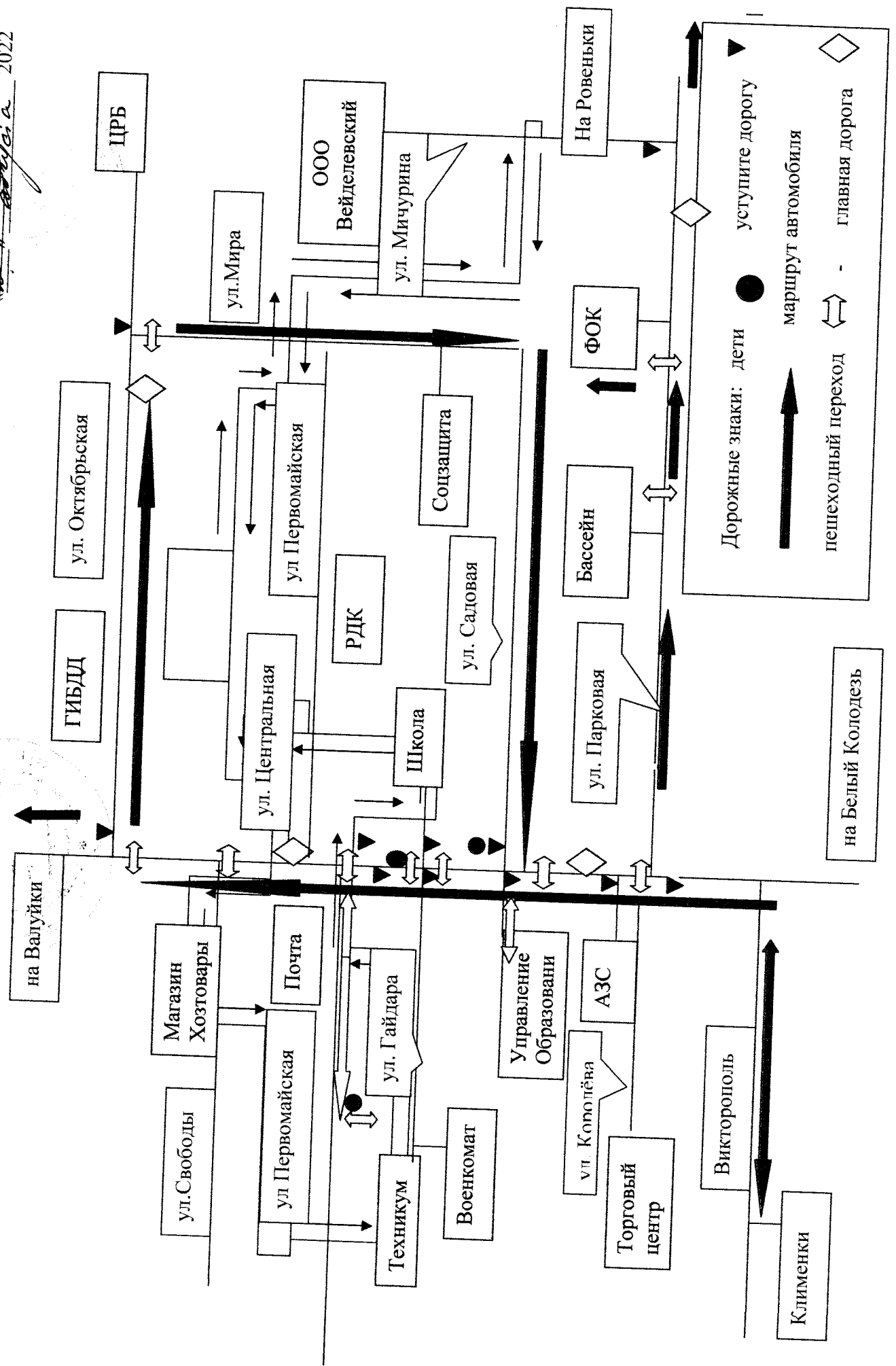


Дорожная полиция
 Удмуртская Республика
 Ижевск

010-00000000
 Удмуртская Республика
 Ижевск

Удмуртская Республика
 Ижевск
 В.П. Пельминская

Удмуртская Республика
 Ижевск
 Вейделевский район
 Кучеренко Д.А.
 2022



Утверждено
Председатель профкома
И.А. Нарижняя

утверждаю
Директор МОУ
«Клименковская СОШ»
Н.О. Чумак

«15» августа 2022 г.

ПОЛОЖЕНИЕ

об организованных перевозках обучающихся и воспитанников

1. Общие положения

1.1. Термины, содержащиеся в настоящих Правилах, имеют следующие определения:

Автобус - автотранспортное средство для перевозки пассажиров, имеющее 8 и более мест для сидения, не считая места водителя.

Пассажир - физическое лицо, которое совершает поездку в автобусе бесплатно.

Водитель - физическое лицо, на которое возложены функции управления автобусом.

Маршрут - установленный путь следования автобуса между определенными пунктами.

Схема маршрута - графическое изображение маршрута с указанием остановочных пунктов.

Расписание движения - утвержденный график выполнения маршрутных рейсов.

Остановочный пункт - предусмотренное расписанием движения место остановки автобусов на маршруте для посадки (высадки) пассажиров.

1.2. Настоящее Положение определяет порядок организованных перевозок обучающихся и воспитанников МОУ Клименковской средней общеобразовательной школы и осуществление контроля перевозок пассажиров автобусами на маршрутах, устанавливает права, обязанности и ответственность пассажира, водителя автобуса.

1.3. При организации перевозок перевозчик должен руководствоваться: Законом РФ «Об образовании», Законом РФ «О безопасности дорожного движения», Положением об обеспечении безопасности перевозок автобусами (утверждено приказом Министерства транспорта РФ от 09.03.1997 года № 2 с последующими изменениями), Положением об обеспечении безопасности дорожного движения в предприятиях, учреждениях, организациях, осуществляющих перевозку пассажиров и грузов (утверждено приказом министерства транспорта РФ от 09.03.1995 года № 27), Положением об обеспечении перевозок пассажиров автобусами (утверждено приказом Министерства транспорта РФ от 08.06.1997 года № 2), Положением о рабочем времени и времени отдыха водителей автомобилей (утверждено постановлением Министерства труда РФ от 25.06.1999 года № 101) и приказом МВД РФ «О мерах по обеспечению безопасного и беспрепятственного проезда автомобилей специального назначения», «Методическими рекомендациями по обеспечению санитарно-эпидемиологического благополучия и безопасности дорожного движения при перевозках организованных групп детей автомобильным транспортом» (разработаны департаментом обеспечения безопасности дорожного движения МВД РФ совместно с Роспотребнадзором и действующим Положением.)

1.4. Автобус, предназначенный для перевозки обучающихся и воспитанников учреждения (далее - школьный автобус) используется для доставки обучающихся и воспитанников школы на учебные занятия, внеклассные мероприятия и обратно по специальному маршруту, разрабатываемому образовательным учреждением совместно с органами ГИБДД.

Паспорт маршрута должен быть утвержден руководителем комиссии по безопасности дорожного движения Вейделевского муниципального района и руководителем органа ГИБДД района.

1.5. Школьный автобус должен соответствовать ГОСТу Р 51160-98 «Автобусы для перевозки детей. Технические требования» (утвержден постановлением Государственного комитета РФ по стандартизации, метрологии и сертификации от 01.04.1998 года № 101).

1.6. К управлению школьными автобусами допускаются только водители, имеющие непрерывный стаж работы в качестве водителя автобуса не менее трех последних лет.

1.7. Ответственность за организацию перевозок обучающихся и воспитанников несут балансодержатели школьных автобусов - администрация МОУ Клименковская СОШ.

4. Общие условия перевозки детей и пассажиров

2.1. Заказчиком перевозок является МОУ Клименковская СОШ.

2.2. Координатором пассажирских автобусных перевозок на территории района является отдел образования администрации Вейделевского района.

2.3. Запрещается перевозить огнеопасные, отравляющие вещества, острые или режущие предметы (без упаковки или чехлов, исключая повреждение пассажиров), а также другие предметы, вещества, перевозка которых может повлечь причинение вреда пассажирам.

2.4. Маршруты организуются на улично-дорожной сети Вейделевского и населенных пунктов при условии, что дороги, по которым проходит маршрут, соответствуют Требованиям к улицам и автодорогам и содержатся в надлежащем состоянии.

2.5. Посадка и высадка детей и пассажиров на маршрутах должны осуществляться на пунктах, предусмотренных для остановок.

2.6. При перевозках организованных групп детей, людей должен быть назначен сопровождающий группы, у которого при перевозках должен быть список пассажиров, заверенный директором школы.

3. Обязанности образовательного учреждения – балансодержателя школьного автобуса, организующего перевозки обучающихся и воспитанников

Директор школы обязан:

3.1. Назначить приказом ответственного за организацию перевозок и сопровождающих из числа работников образовательного учреждения организовать их своевременный инструктаж и обучение.

3.2. Согласовать с родителями (законными представителями) детей условия организации перевозок по маршруту школьного автобуса.

3.3. Утвердить приказом списки перевозимых обучающихся (воспитанников) с указанием пунктов посадки и высадки в соответствии с паспортом маршрута.

3.4. Обеспечить наличие следующей документации:

3.4.1. Приказ и план работы учреждения по обеспечению безопасных перевозок обучающихся и воспитанников; по действиям в случае угрозы совершения террористического акта;

3.4.2. Паспорт маршрута школьного автобуса;

3.4.3. График движения школьного автобуса;

3.4.4. Приказ о назначении ответственного за организацию перевозок и сопровождающих;

3.4.5. Приказ об утверждении списков перевозимых обучающихся и воспитанников;

3.4.6. Приказ об утверждении инструкций по организации безопасной перевозки обучающихся (воспитанников);

3.4.7. Инструкция для водителя об особенностях работы в весенне-летний период и организации работы в осенне-зимний период;

3.4.8. Инструкция для водителя и сопровождающих о мерах безопасности при перевозке обучающихся и воспитанников и действиям в случае дорожно-транспортного происшествия;

3.4.9. Инструкция для водителя и сопровождающих по оказанию первой медицинской помощи пострадавшим в дорожно-транспортном происшествии;

3.4.10. Инструкция для обучающихся и воспитанников при следовании по маршруту;

3.4.11. Журнал учета инструктажей для водителя и сопровождающих;

3.4.12. Журнал учета инструктажей для обучающихся и воспитанников;

3.4.13. Журнал учета нарушений водителем правил дорожного движения и участия в дорожно-транспортных происшествиях;

3.4.14. Журнал учета технического состояния школьного автобуса при выпуске на линию и ввозе на стоянку;

3.4.15. Договор с автотранспортным предприятием на техническое обслуживание автобуса;

3.4.16. Договор с медицинской организацией на проведение предрейсового и послерейсового медицинского осмотра;

3.4.17. Обеспечить место стоянки автобуса, обеспечить его техническое обслуживание и создать необходимые условия для подготовки к рейсам;

3.4.18. Организовать прохождение водителем автобуса предрейсового и послерейсового медицинского осмотра;

3.4.19. Организовать обучение и стажировку водителя школьного автобуса безопасности дорожного движения не ниже технического минимума;

3.4.20. Осуществлять иные полномочия и обеспечивать соблюдение требований, предусмотренных законодательными, федеральными и региональными нормативно-правовыми актами.

- Права, обязанности и ответственность пассажиров, водителя

4.1. Пассажир имеет право:

- перевозить мелких животных и птиц в клетках, одну пару лыж, детские санки;

4.2. Пассажир обязан:

- выполнять требования настоящих Правил, соблюдать иные акты законодательства по перевозке пассажиров;
- осуществлять посадку (высадку) в соответствии с требованиями настоящих Правил;
- сообщать водителю о находящихся без присмотра в салоне автобуса вещах или документах;

4.3. Пассажиру запрещается:

- во время движения отвлекать водителя от управления автобусом;
- открывать двери автобуса до полной его остановки, а также мешать их открытию или закрытию, кроме ситуации, направленной на предотвращение несчастного случая;
- выбрасывать предметы в окно автобуса;
- пользоваться аварийным оборудованием автобуса в ситуации, не угрожающей жизни и здоровью людей;
- в салоне автобуса курить, находиться в одежде или с ручной кладью, загрязняющей одежду пассажиров или салон автобуса;
- провозить взрывоопасные, огнеопасные, острые и режущие предметы без соответствующих чехлов;

4.4. Пассажир несет ответственность за нарушение требований настоящих Правил, нанесение материального ущерба участникам транспортного процесса.

4.5. Сопровождающее лицо или водитель имеет право:

- требовать от пассажира выполнения настоящих Правил;
- в процессе перевозки сопровождающие должны находиться у двери автобуса;
- окна в салоне автобуса должны быть закрыты;
- отменить рейс автобуса по обстоятельствам, которые он не смог предвидеть;
- ограничить или приостановить перевозки пассажиров в случае чрезвычайной ситуации, оповестив об этом директора школы;
- отказать пассажиру в перевозке при отсутствии свободных мест в автобусе.

4.6. Ответственный за безопасность дорожного движения обязан:

- до начала обслуживания маршрута ознакомить водителя с порядком его выполнения;
- обеспечивать техническое и санитарное состояние автобуса в соответствии с установленными требованиями;
- обеспечить перевозку пассажиров в соответствии с утвержденным расписанием движения;

4.7. Водитель автобуса имеет право:

- вносить предложения по совершенствованию маршрутной сети, повышению качества обслуживания пассажиров, безопасности перевозок, улучшению условий труда и отдыха;
- эффективному использованию автобуса.

4.8. Водитель автобуса обязан:

- знать и выполнять настоящие Правила, Правила дорожного движения, а также другие документы по организации работы пассажирского автотранспорта, технической эксплуатации автобуса и обеспечению безопасной перевозки пассажиров;
- обеспечивать безопасную перевозку пассажиров;
- знать расположение остановочных пунктов, опасные участки на маршруте, расположение пунктов оказания технической и медицинской помощи;
- начинать движение автобуса только с закрытыми дверями, не допуская переполнения салона автобуса сверх установленной нормы для конкретного типа автобуса;
- при движении в светлое время суток, с целью обозначения движущегося автобуса, должен быть включен ближний свет фар;
- выполнять перевозку пассажиров в соответствии с утвержденным расписанием движения;
- проявлять тактичность при обслуживании пассажиров и оказывать им необходимую помощь.

5. Контроль за автобусными перевозками пассажиров

5.1. Контроль за автобусными перевозками пассажиров осуществляется директором школы.

5.2. При выявлении факта нарушения водителем настоящих Правил принимает необходимые меры по устранению нарушения, предусмотренные законодательством

Согласовано
Председатель профкома
И.А. Нарижняя

утверждаю
Директор МОУ
«Клименковская СОШ»
Чумак Н.О.
августа 2022 г.

Инструкция для обучающихся по технике безопасности при поездках в школьном автобусе

I. Общие требования безопасности

1. Соблюдение данной инструкции обязательно для всех обучающихся, охваченных автобусными перевозками.
 2. К перевозкам допускаются дети, прошедшие инструктаж по технике безопасности при поездках.
 3. Поездки детей возможны только в сопровождении воспитателя, учителя, прошедшего инструктаж.
 4. Автобус для перевозки детей должен быть оборудован табличками «ДЕТИ», огнетушителями и медицинскими аптечками.
 5. Травмоопасность при поездках:
 - отравления CO₂;
 - при несоблюдении правил поведения в автобусе (травмы рук, суставов, ушибы);
 - при несоблюдении правил посадки в автобус и высадки;
 - в случае возгорания, ожоги.
 6. Количество пассажиров не должно превышать число мест для сидения.
 7. Запрещается перевозка детей на технически неисправном транспорте.
 8. В салоне автобуса запрещается перевозка бензина, спирта и других взрывоопасных и легковоспламеняющихся жидкостей и веществ.
- ### Требования безопасности перед началом поездки
1. Пройти инструктаж по технике безопасности при поездках.
 2. Ожидать подхода автобуса в определённом месте сбора.
 3. Спокойно, не торопясь, соблюдая дисциплину и порядок, собраться у места посадки.
 4. Произвести переключку участников поездки, записать государственный номер автотранспорта, объявить маршрут движения.
 5. Не выходить навстречу приближающемуся автобусу.
- ### Требования безопасности во время посадки и поездки
1. После полной остановки автобуса, по команде сопровождающего, спокойно, не торопясь и не бегая, войти в салон, занять место для сидения. первыми входят старшие дети, занимающие места в дальней от водителя части салона.
 2. Не открывать окна, форточки и вентиляционные люки могут открываться только с разрешения водителя.
 3. Не загромождать проходы в пассажирском салоне сумками, портфелями и т.п.
 4. Во время движения не вскакивайте со своего места, не отвлекайте водителя разговорами, криком.
 5. Не создавайте ложную панику, соблюдайте дисциплину и порядок.
- ### Требования безопасности в аварийных ситуациях
1. При плохом самочувствии и внезапном заболевании сообщите об этом сопровождающему.
 2. В случае травматизма сообщите учителю, он окажет вам первую помощь.
 3. При возникновении аварийных ситуаций (технической поломки, пожара и т.д.), по указанию водителя и сопровождающего быстро, без паники, покиньте автобус.
 4. В случае террористического захвата автобуса соблюдайте спокойствие, выполняйте все указания водителя и сопровождающего.
 5. Паника и истерики - этим вы сохраните себе жизнь и здоровье.
- ### Требования безопасности по окончании поездки
1. Выходите из автобуса спокойно, не торопясь, после полной его остановки и с разрешения сопровождающего.
 2. первыми выходят дети, занимающие места у выхода из салона.

3. Проведите повторную переключку.
4. Не уходите с места высадки до отъезда автобуса.
5. Обо всех недостатках, отмеченных вами во время поездки, сообщите сопровождающему.

VI. Заключительные положения

1. Проверка и пересмотр настоящей инструкции осуществляются не реже одного раза в 5 лет.
2. Инструкция должна быть досрочно пересмотрена в следующих случаях:
 - при пересмотре межотраслевых и отраслевых правил и типовых инструкций по охране труда;
 - при изменении условий проведения поездок;
 - по результатам анализа материалов расследования аварий, несчастных случаев;
 - по требованию представителей органов по труду субъектов Российской Федерации или органов федеральной инспекции труда.
3. Если в течение 5 лет со дня утверждения (введения в действие) настоящей инструкции условия проведения экскурсий, походов, экспедиций не изменяются, то ее действие продлевается на следующие 5 лет.
4. Ответственность за своевременное внесение изменений и дополнений, а также пересмотр настоящей инструкции возлагается на директора школы.

Директор школы:



Н.О. Чумак

Согласовано
Председатель профкома
И.А. Нарижняя

утверждаю
Директор МОУ
«Клименковская СОШ»
Н.О. Чумак
«13» августа 2022 г.

Должностные обязанности директора школы по обеспечению безопасности перевозок детей школьным автобусом

I. Общие положения

1.1 Директор школы является лицом, ответственным за безопасность автобусных перевозок обучающихся и состояние работы в учреждении по предупреждению дорожно - транспортных происшествий.

II. Функции

2.1 На директора школы возлагается выполнение следующих функций по обеспечению безопасности автобусных перевозок обучающихся:

2.1.1 обеспечение профессиональной надежности водителей автобусов;

2.1.2 содержание автобусов в технически исправном состоянии, предупреждение отказов и неисправностей при их эксплуатации;

2.1.3 организация обеспечения безопасных дорожных условий на маршрутах автобусных перевозок;

2.1.4 организация перевозочного процесса по технологии, обеспечивающей безопасные условия перевозок пассажиров.

III. Обязанности

3.1 Для обеспечения профессиональной надежности водителей в процессе их профессиональной деятельности директор школы обязан:

3.1.1 осуществлять подбор кадров, организовывать стажировки и допуск к осуществлению перевозок пассажиров водителей, имеющих непрерывный стаж работы в качестве водителя автобуса не менее трех последних лет;

3.1.2 обеспечивать повышение профессионального мастерства водителей путем организации занятий необходимой для обеспечения безопасности дорожного движения периодичности, но не реже одного раза в год, по соответствующим учебным планам и программам ежегодных занятий с водителями;

3.1.3 обеспечивать проведение в установленные сроки медицинского освидетельствования водителей;

3.1.4 организовывать регулярное проведение предрейсовых и послерейсовых медицинских осмотров водителей;

3.1.5 обеспечивать соблюдение установленных законодательством Российской Федерации режимов труда и отдыха водителей;

3.1.6 осуществлять регулярное обеспечение водителей необходимой оперативной информацией об условиях движения и работы на маршруте путем проведения регистрируемых инструктажей, включающих сведения:

- о условиях движения и наличии опасных участков, мест концентрации дорожно-транспортных происшествий на маршруте;

- о состоянии погодных условий;

- о режимах движения, организации труда, отдыха и приема пищи;

- о порядке стоянки и охраны транспортных средств;

- о расположении пунктов медицинской и технической помощи, постов ГИБДД;

- о изменениях в организации перевозок;

- о порядке проезда железнодорожных переездов и путепроводов;

- о особенностях перевозки детей;

3.1.6 обеспечивать безопасность движения и эксплуатации автобусов при сезонных изменениях погодных и дорожных условий;

3.1.7 организовывать контроль за соблюдением водителями требований по обеспечению безопасности автобусных перевозок.

3.2 Для содержания автобусов в технически исправном состоянии, предупреждения отказов и неисправностей при их эксплуатации директор школы обязан:

3.2.1 обеспечить наличие и исправность средств повышения безопасности пассажиров школьных автобусов в соответствии с действующими нормативными требованиями;

3.2.2 обеспечивать проведение государственного технического осмотра, обслуживания и ремонта автобусов в порядке и сроки, определяемые действующими нормативными документами;

3.2.3 обеспечивать проведение ежедневного технического осмотра автобусов перед выходом в рейс и по возвращении из рейса с соответствующими отметками в путевом листе (при наличии удостоверения по программе подготовки и переподготовки специалистов по безопасности движения на автомобильном транспорте);

3.2.4 обеспечить охрану автобусов для исключения возможности самовольного их использования водителями организации, а также посторонними лицами или причинения автобусам каких-либо повреждений.

3.3 Для организации обеспечения безопасных дорожных условий на маршрутах автобусных перевозок директор школы обязан:

3.3.1 немедленно сообщать в органы исполнительной власти, дорожные, коммунальные и иные организации, в ведении которых находятся автомобильные дороги, улицы, железнодорожные переезды, паромные переправы, а также в органы ГИБДД о выявленных в процессе эксплуатации маршрутов недостатках в состоянии автомобильных дорог, улиц, железнодорожных переездов, их обустройства, угрожающих безопасности движения, а также о внезапных неблагоприятных изменениях дорожно-климатических условий, стихийных явлениях; принимать необходимые предупредительные меры (организация движения с пониженными скоростями, изменение маршрута движения, информирование водителей, временное прекращение движения автобусов) в соответствии с действующими нормативными документами;

3.3.2 осуществлять выбор местоположения автобусных остановок (площадок для посадки и высадки детей) в соответствии с действующими нормативными документами с соблюдением условий обеспечения максимального удобства пассажиров, необходимой видимости автобусных остановок и безопасности движения транспортных средств и пешеходов в их зоне, согласовывать с дорожными, коммунальными организациями, главным архитектором района, органами ГИБДД и направлять соответствующие документы на утверждение муниципальными органами исполнительной власти;

3.3.3 организовать установку на маршрутах специальных остановочных знаков с указанием времени прохождения автобусов, осуществляющих перевозку детей.

3.3.4 производить комиссионное обследование автобусных маршрутов перед их открытием и в процессе эксплуатации – не реже двух раз в год (к осенне-зимнему и весенне-летнему периоду) в порядке, определяемом действующими законодательными и иными нормативными правовыми актами с оформлением результатов обследования актом, в котором дается заключение комиссии о возможности эксплуатации автобусных маршрутов;

3.3.5 немедленно информировать муниципальный орган управления образованием о соответствии действующих автобусных маршрутов требованиям безопасности дорожного движения для принятия решения о временном прекращении автобусного движения на этих маршрутах или их закрытии;

3.3.6 осуществлять постоянное взаимодействие с органами ГИБДД для оперативного получения информации о неблагоприятных изменениях дорожно-климатических условий, параметров погодных, метеорологических и иных условий, при которых временно прекращается или ограничивается движение на маршруте перевозок детей школьными автобусами;

3.3.7 прекратить автобусное движение в случаях, не терпящих отлагательства, когда дорожные метеорологические условия представляют угрозу безопасности перевозок детей (разрушение дорожных сооружений, вызванные стихийными явлениями, аварии на тепловых, газовых, электрических и других коммуникациях);

3.3.8 разрабатывать графики (расписания) движения на основе определения нормативных значений скоростей движения школьных автобусов на маршруте и отдельных его участках между остановочными пунктами;

3.4 Для организации перевозочного процесса по технологии, обеспечивающей безопасные условия перевозок детей директор школы обязан:

3.4.1 обеспечивать сопровождение перевозок групп детей преподавателями или специально назначенными взрослыми;

3.4.2 обеспечивать проведение предрейсовых инструктажей водителей, сопровождающих лиц и детей о мерах безопасности во время поездки на школьном автобусе;

3.4.3 обеспечить каждого водителя школьного автобуса графиком движения на маршруте с указанием времени и мест остановок, схемой маршрута с указанием опасных участков, информацией об условиях движения и другими необходимыми путевыми документами;

3.4.4 организовывать контроль за соблюдением маршрутов и графиков (расписаний) движения, количеством перевозимых пассажиров, не превышающим число мест для сидения;

3.4.5 уведомлять органы ГИБДД об организации перевозок школьников, массовых перевозок детей (в лагеря труда и отдыха и т.д.) для принятия мер по усилению надзора за движением на маршруте и решения вопроса о сопровождении колонн автобусов специальными транспортными средствами;

3.4.6 обеспечивать сопровождение детей, перевозимых колонной автобусов, медицинскими работниками;

3.4.7 регулярно информировать муниципальный орган управления образованием о причинах и обстоятельствах возникновения дорожно-транспортных происшествий, нарушениях Правил дорожного движения и других норм безопасности движения;

3.4.8 вести учет и анализировать причины дорожно-транспортных происшествий с автобусами и нарушений водителями учреждения правил движения;

3.4.9 выезжать на место ДТП для проведения служебного расследования, составлять положенные документы в соответствии с Инструкцией по предупреждению и учету дорожно-транспортных происшествий и в установленные сроки направлять их в вышестоящие организации.

7. Права

7.1 Директор школы имеет право:

7.1.1 Запрещать выпуск автобусов в рейс или возвращать в гараж при обнаружении в них технических неисправностей, угрожающих безопасности движения;

7.1.2 Отстранять от работы водителей при их появлении на работе в нетрезвом состоянии, а также, если их состояние или действия угрожают безопасности перевозок.

8. Ответственность

8.1 Директор школы несет ответственность за нарушения требований нормативных правовых актов к обеспечению безопасности автобусных перевозок – дисциплинарную, административную, гражданско-правовую или уголовную в порядке, установленном действующим законодательством Российской Федерации.

8.2 По осмотру автобуса: Техническое состояние автобуса должно отвечать требованиям основных положений по допуску транспортных средств к эксплуатации (Постановление Совета Министров - Правительства РФ от 23 октября 1993 г. N 1090 «О правилах дорожного движения»)

Утверждено
Председатель профкома
И.А. Нарижняя

утверждаю
Директор МОУ
«Клименковская СОШ»
Н.О. Чумак
«...» августа 2022 г.

ДОЛЖНОСТНАЯ ИНСТРУКЦИЯ сопровождающего (сопровождение группы детей на школьном автобусе)

I Общие положения

1.1. Настоящая должностная инструкция разработана на основе "Квалификационных характеристик должностей работников образования" (Приказ Минздравсоцразвития России от 26 августа 2010 г. N 761н "Об утверждении Единого квалификационного справочника должностей руководителей, специалистов и служащих, раздел "Квалификационные характеристики должностей работников образования"), Закона РФ "Об образовании", Трудового кодекса РФ, Типового положения об общеобразовательном учреждении, Устава школы, Коллективного Договора, Правил внутреннего трудового распорядка.

1.2. Сопровождающий назначается и освобождается от должности директором школы.

1.3. Сопровождающий должен иметь высшее или среднее профессиональное образование без предъявления требований к стажу педагогической работы.

1.4. Сопровождающий подчиняется непосредственно директору и заместителю директора школы по воспитательной работе.

1.5. В своей деятельности сопровождающий руководствуется Конституцией и законами Российской Федерации, указами Президента Российской Федерации, решениями Правительства Российской Федерации и органов управления образованием всех уровней по вопросам образования и воспитания обучающихся; правилами и нормами охраны труда, техники безопасности и противопожарной защиты, а также Уставом и локальными правовыми актами школы (в том числе, Правилами внутреннего трудового распорядка, приказами и распоряжениями директора, настоящей должностной инструкцией), трудовым договором (контрактом). Сопровождающий соблюдает Конвенцию о правах ребенка.

II Функции

Основными направлениями деятельности сопровождающего являются:

2.1. Ответственность за детей во время перевозки на школьном автобусе.

2.2. Попечение, воспитание и надзор за обучающимися закрепленной группы по окончании занятий до момента отправления школьного автобуса.

III Должностные обязанности

Сопровождающий выполняет следующие должностные обязанности:

3.1. Планирует и организует жизнедеятельность обучающихся (воспитанников, детей) и осуществляет их воспитание.

3.2. Использует разнообразные приемы, методы и средства воспитания.

3.3. Совместно с медицинским работником обеспечивает сохранение и укрепление здоровья обучающихся (воспитанников, детей), проводит мероприятия, способствующие их психофизическому развитию.

3.4. Принимает детей в установленном порядке от родителей (законных представителей) или педагогов школы; выполняет организацию досуга обучающихся (воспитанников, детей) по окончании занятий до момента отправления школьного автобуса.

3.5. Проводит работу по профилактике отклоняющегося поведения, вредных привычек.

3.6. Взаимодействует с родителями обучающихся (законных представителей).

3.7. Ведёт необходимый документооборот.

3.8. Соблюдает права и свободы воспитанников; формирует у воспитуемых адекватную самооценку.

3.9. Принимает участие в работе педагогического (методического) совета, комиссий, методических объединений.

- 3.10. Работает в соответствии с графиком дежурств за 20 минут до начала отправки автобуса и в течение 20 минут по окончании графика движения автобуса.
- 3.11. Постоянно повышает свое педагогическое мастерство и профессиональную квалификацию.
- 3.12. Соблюдает этические нормы поведения в школе, в быту, в общественных местах, соответствующие общественному положению педагога.
- 3.13. Обеспечивает строгое соблюдение правил охраны труда, техники безопасности, санитарных и противопожарных правил; немедленно ставит в известность администрацию школы об обнаружении у обучающихся оружия, пожаро- и взрывоопасных предметов и устройств, ядов, наркотических и токсичных веществ, иных изъятых из гражданского оборота вещей.
- 3.14. Оперативно извещает администрацию школы о каждом несчастном случае, принимает меры к оказанию первой доврачебной помощи.
- 3.15. Проходит периодические медицинские обследования.
- 3.16. Проводит инструктаж обучающихся по безопасности с обязательной регистрацией в журнале регистрации инструктажа.
- 3.17. Должен знать, как сопровождающий при перевозке детей на школьном автобусе:
- а) порядок подачи автобуса к месту посадки, правила посадки и высадки детей;
 - б) порядок взаимодействия сопровождающего и водителя;
 - в) правила поведения детей в местах сбора, посадки и высадки, при нахождении в салоне автобуса;
 - г) правила пользования оборудованием салона: вентиляционными люками, форточками, окнами;
 - д) правила требования остановки автобуса;
 - е) порядок контроля детей при движении и остановках автобуса;
 - ж) порядок действий при чрезвычайных ситуациях: поломка автобуса, пожар, вынужденная остановка, дорожно-транспортное происшествие, захват автобуса террористами;
 - з) порядок эвакуации пассажиров;
 - и) порядок использования аварийных выходов из автобуса и пользования устройствами, обеспечивающими их в действие;
 - к) правила пользования огнетушителями.

Права

Сопровождающий имеет право:

1. Участвовать в управлении Школой в порядке, определяемом Уставом школы.
2. На защиту профессиональной чести и достоинства.
3. Знакомиться с жалобами и другими документами, содержащими оценку его работы, давать им объяснения.
4. Защищать свои интересы самостоятельно и/или через представителя, в том числе инициировать в случае дисциплинарного расследования или служебного расследования, связанного с нарушением педагогом норм профессиональной этики.
5. На конфиденциальность дисциплинарного (служебного) расследования, за исключением случаев, предусмотренных законом.
6. Повышать квалификацию.
7. Давать обучающимся во время посадки, движения автобуса по маршруту обязательные разъяснения, относящиеся к организации безопасности и соблюдению дисциплины.
8. Знакомиться с проектами решений руководства учреждения, касающихся его деятельности.
9. Вносить на рассмотрение руководства предложения по совершенствованию работы, связанной с предусмотренными настоящей инструкцией обязанностями.
10. Требовать от руководства учреждения оказания содействия в исполнении своих должностных обязанностей и прав.

Ответственность

Сопровождающий несет ответственность за жизнь и здоровье воспитанников группы, соблюдение их прав и свобод в соответствии с законодательством Российской Федерации. За неисполнение или ненадлежащее исполнение без уважительных причин Устава и Правил внутреннего трудового распорядка школы, законных распоряжений директора школы и иных нормативных актов, должностных обязанностей, установленных настоящей инструкцией, сопровождающий несет дисциплинарную ответственность в порядке, установленном трудовым законодательством.

5.3. За применение, в том числе однократное, методов воспитания, связанных с физическим и (или) психическим насилием над личностью обучающегося, а также совершение иного аморального проступка сопровождающий может быть освобожден от занимаемой должности в соответствии с трудовым законодательством и Законом Российской Федерации "Об образовании". Увольнение за подобный проступок не является мерой дисциплинарной ответственности.

5.4. За виновное причинение школе или участникам образовательного процесса ущерба в связи с исполнением (неисполнение) своих должностных обязанностей сопровождающий несет материальную ответственность в порядке и в пределах, установленных трудовым и (или) гражданским законодательством.

VI. Взаимоотношения. Связи по должности.

Сопровождающий:

6.1. Работает по графику, составленному исходя из 36 часовой рабочей недели и утвержденному директором школы.

6.2. На время отсутствия сопровождающего (отпуск, болезнь, пр.) его обязанности исполняет лицо, назначенное приказом директора учреждения. Данное лицо приобретает соответствующие права и несет ответственность за надлежащее исполнение возложенных на него обязанностей.

6.3. Получает от директора школы и его заместителей информацию нормативно-правового и организационно-методического характера, знакомится под расписку с соответствующими документами.

6.4. Работает в тесном контакте с учителями, классными руководителями и родителями обучающихся (лицами, их заменяющими); систематически обменивается информацией по вопросам, входящим в его компетенцию, с администрацией и педагогическими работниками школы.

Исполнено
Заместитель профкома
И.А. Нарижняя

утверждаю
Директор МОУ
«Клименковская СОШ»
Н.О. Чумак
«~~15~~ августа 2022 г..

ДОЛЖНОСТНАЯ ИНСТРУКЦИЯ ВОДИТЕЛЯ ШКОЛЬНОГО АВТОБУСА

1. Общие положения

Водитель школьного автобуса назначается и освобождается от должности директором МОУ Клименковская СОШ.

Водитель школьного автобуса подчиняется непосредственно заместителю директора школы по административно-хозяйственной работе.

Водитель школьного автобуса должен знать:

- правила дорожного движения, штрафные санкции за их нарушение;
- основные технические характеристики и общее устройство автобуса, показания приборов и датчиков, элементы управления (предназначение клавиш, кнопок, рукояток и т.д.);
- порядок установки и снятия систем сигнализации, характер и условия их срабатывания;
- правила содержания автомобиля, ухода за кузовом и салоном, поддержания их в чистоте и благоприятном для длительной эксплуатации состоянии (не мыть автобус на прямых солнечных лучах, не мыть горячей водой зимой, своевременно наносить защитные лосьоны, моющие жидкости и т.д.).

Сроки проведения очередного технического обслуживания, технического осмотра, проверки давления в шинах, износа шин, угла свободного хода рулевого колеса и т.п., согласно инструкции эксплуатации автобуса.

В своей деятельности водитель школьного автобуса руководствуется «Методическими рекомендациями по обеспечению санитарно-эпидемиологического благополучия и безопасности перевозок организованных групп детей автомобильным транспортом» (утв. Роспотребнадзором, ЕД РФ 21.09.2006), приказом Минтранса РФ от 08.01.1997 г. №2 "Об утверждении положения об обеспечении безопасности перевозок пассажиров автобусами", приказом Министерства транспорта РФ от 09 марта 1995 г. № 27 «Положение об обеспечении безопасности дорожного движения в предприятиях, учреждениях, организациях, осуществляющих перевозки пассажиров и грузов», правилами и нормами охраны труда, техники безопасности и противопожарной защиты, а также постановом и локальными правовыми актами МОУ Клименковская СОШ (в том числе Правилами внутреннего трудового распорядка, приказами и распоряжениями директора школы), настоящей должностной инструкцией.

Водитель школьного автобуса соблюдает Конвенцию ООН «О правах ребёнка».

2. Функции

Основным направлением деятельности водителя школьного автобуса является осуществление перевозки пассажиров – обучающихся и работников общеобразовательного учреждения в соответствии с приказом и по установленным маршрутам, обеспечение сохранности транспортного средства, контроль за его состоянием и принятие мер к своевременному ремонту.

3. Должностные обязанности

Водитель школьного автобуса обязан:

- 3.1. Обеспечивать корректное плавное профессиональное вождение автобуса, максимально обеспечивающее сохранность жизни и здоровья пассажиров и технически исправное состояние самого автобуса; не применять без крайней необходимости звуковые сигналы и обгоны впереди идущих автомобилей; предвидеть любую дорожную обстановку; выбирать скорость движения и дистанцию, исключающие возникновение аварийной ситуации.
- 3.2. Перед выездом проверить и в пути обеспечить исправное техническое состояние транспортного средства. При возникновении в пути неисправностей, с которыми запрещена эксплуатация транспортных средств, должен устранить их, а если это невозможно, то следовать к месту стоянки или ремонта с соблюдением необходимых мер предосторожности.
- 3.3. Ежедневно перед выходом в рейс проходить медицинское освидетельствование с отметкой в путевом листе.
- 3.4. При перевозке детей устанавливать на транспортном средстве спереди и сзади опознавательные знаки «Перевозка детей».

3. Перед началом перевозки детей уесться в наличии сопровождающих взрослых.
- 3.6. Движение начинать при наличии приказа, путевого листа и двигаться по утвержденной схеме маршрута движения, проявляя особое внимание к опасным участкам.
- 3.7. Перевозку детей осуществлять в светлое время суток с включенным ближним светом фар.
- 3.8. Регулировать скорость движения (а при сопровождении – старшим по его обеспечению) в зависимости от дорожных, метеорологических и других условий, но не превышая 60 км/ч.
- 3.9. Осуществлять посадку и высадку пассажиров только после полной остановки транспортного средства, а начинать движение только с закрытыми дверями и не открывать их до полной остановки.
- 3.10. Не выходить из кабины автобуса при посадке и высадке детей, запрещается осуществлять движение задним ходом.
- 3.11. Сдавать забытые и потерянные пассажирами вещи на хранение ответственному за это работнику учреждения.
- 3.12. Не оставлять автобус без присмотра за пределами видимости на любой максимальный срок, создающий шанс его угона или кражи каких-либо вещей из салона. Парковать автобус лишь на разрешенных стоянках.
- 3.13. В обязательном порядке ставить автобус на сигнализацию при любых случаях выхода из салона. Во время движения и стоянки все двери автомобиля должны быть заблокированы. При выходе из автобуса (посадке) необходимо убедиться в отсутствии потенциальной опасности.
- 3.14. Следить за техническим состоянием автобуса, выполнять самостоятельно необходимые работы по обеспечению его безопасной эксплуатации (согласно инструкции об эксплуатации), своевременно проходить техническое обслуживание в гараже и технический осмотр.
- 3.15. Содержать двигатель и салон автобуса в чистоте, надлежущем санитарном порядке, защищать автобус от повреждений, предназначенными для этого соответствующими средствами ухода за теми или иными поверхностями.
- 3.16. Строго выполнять все распоряжения директора школы и его заместителя по административно-хозяйственной работе. Обеспечивать своевременную подачу автобуса.
- 3.17. Сообщать своему непосредственному руководителю правдивую информацию о своем самочувствии.
- 3.18. Не употреблять перед или в процессе работы алкоголь, психотропные, снотворные, антидепрессивные и другие средства, снижающие внимание, реакцию и работоспособность организма человека.
- 3.19. Категорически не допускать случаев подвоза каких-либо пассажиров или грузов по собственному усмотрению, а также любых видов использования автобуса в личных целях без разрешения руководства. Всегда находиться на рабочем месте в автобусе или в непосредственной близости от него.
- 3.20. Ежедневно вести путевые листы, отмечая маршруты следования, пройденный километраж, расход топлива и количество времени.
- 3.21. Внимательно следить за окружающей дорожной обстановкой. Запоминать номера и приметы автомобилей в случае их длительного следования «на хвосте» автобуса. Сообщать непосредственному начальнику все свои подозрения, касающиеся вопросов безопасности, вносить свои предложения по ее повышению.
- 3.22. Иметь при себе и по требованию сотрудников полиции передавать им, а также внештатным сотрудникам полиции для проверки документы, указанные в Правилах дорожного движения.
- 3.23. Проходить по требованию сотрудников полиции освидетельствование на состояние опьянения. В установленных случаях проходить проверку знаний Правил и навыков вождения, а также медицинское освидетельствование для подтверждения способности к управлению транспортными средствами.
- 3.24. При дорожно-транспортном происшествии, в случае причастности к нему:
 - немедленно остановить (не трогать с места) транспортное средство, включить аварийную сигнализацию и выставить знак аварийной остановки (мигающий красный фонарь), не перемещать предметы, имеющие отношение к происшествию;
 - принять возможные меры для оказания доврачебной медицинской помощи пострадавшим, вызвать «скорую медицинскую помощь», а в экстренных случаях отправить пострадавших на попутном, а если это невозможно, доставить на своем транспортном средстве в ближайшее лечебное учреждение, сообщить свою фамилию, регистрационный знак транспортного средства (с предъявлением документа) и возвратиться к месту происшествия;

необходимо пресечь часть, если движение других транспортных средств невозможно.
Предварительно в этом случае, а также при необходимости доставки пострадавших на своем транспортном средстве в лечебное учреждение, зафиксировать в присутствии свидетелей положение транспортного средства, следы и приметы, относящиеся к происшествию, и принять все возможные меры к их сохранению и организации объезда места происшествия;

— Сообщить о случившемся в полицию, записать фамилии и адреса очевидцев и ожидать прибытия сотрудников милиции.

3.2. Не допускать случаев занятия посторонними делами в рабочее время. Проявлять творческий подход к своим непосредственным обязанностям, стараться быть полезным школе в ее текущей производственной деятельности, проявлять разумную конструктивную инициативу.

4. Права

Водитель школьного автобуса имеет право:

1. Требовать от пассажиров соблюдения норм поведения, чистоты, пристегиваться ремнем безопасности.
2. Представлять на рассмотрение администрации предложения, направленные на повышение безопасности и безаварийности эксплуатации автобуса, а также по любым другим вопросам своей деятельности.
3. Получать от директора школы и его заместителей информацию, необходимую для осуществления своей деятельности.
4. Требовать от администрации оказания содействия в исполнении своих должностных обязанностей.
5. Повышать свою квалификацию, посещать семинары, курсы, проходить стажировку.

5. Ответственность

За неисполнение или ненадлежащее исполнение без уважительных причин Устава и Правил внутреннего трудового распорядка школы, законных распоряжений директора школы и иных локальных нормативных актов, должностных обязанностей, установленных настоящей инструкцией, в том числе за неиспользование прав, предоставленных настоящей инструкцией, приведшее к организации образовательного процесса водитель школьного автобуса несёт дисциплинарную ответственность в порядке, определённом трудовым законодательством РФ. За грубое нарушение трудовых обязанностей в качестве дисциплинарного наказания может быть применено увольнение.

За виновное причинение школе или участникам образовательного процесса ущерба (в том числе материального) в связи с исполнением (неисполнением) своих должностных обязанностей, а также неиспользование прав, предоставленных настоящей инструкцией, водитель школьного автобуса несёт материальную ответственность в порядке и в пределах, установленных трудовым и (или) гражданским законодательством.

6. Взаимоотношения. Связи по должности

Водитель школьного автобуса:

1. Работает по графику, составленному исходя из 40-часовой рабочей недели и утверждённому директором школы.
2. Получает от директора школы и его заместителя по административно-хозяйственной работе информацию нормативно-правового и организационного характера, знакомится под расписку с ответствующими документами.

Ответственный за безопасность дорожного движения:
Преподаватель-организатор ОБЖ

_____ Кудренко С.М.

транспортного травматизма

Вопрос организации работы по профилактике детского дорожно-транспортного травматизма на протяжении всего учебного года является одним из самых важных. Это обусловлено трагической статистикой.

Необходимо осознавать, что количество несчастных случаев на дороге в нашей стране во много раз превышает показатели развитых стран. А анализ статистических данных о состоянии детского дорожно-транспортного травматизма показал необходимость акцентирования внимания всего педагогического коллектива на такой приоритетной задаче, как охрана жизни и здоровья детей. Решение этой задачи предполагает формирование у обучающихся устойчивых навыков безопасного поведения на улицах и дорогах с помощью изучения Правил дорожного движения и их практической работы в урочной и внеурочной деятельности.

Работа по профилактике дорожно-транспортного травматизма в МОУ Клименковская СОШ ведется согласно утверждённому плану на учебный год.

Занятия по правилам дорожного движения проводятся с 1 по 8 классы не более двух раз в неделю, включая темы по безопасности дорожного движения и оказанию первой медицинской помощи. На изучение Правил дорожного движения в 1-4 классах выделяется по 10 часов в год в каждом классе, а в 5-8 классах – по 3 часов в каждом классе в год; 6 классе 3 часа в год; 7 классе 4 часа в год; 8 классе 4 часа в год; 9 классе 4 часа в год

В 5-11 классах отдельные темы включены в курс основ безопасности жизнедеятельности.

Обучение правилам дорожного движения проводится по Учебной программе по обучению правилам дорожного движения для 1-8 классов общеобразовательных школ.

В рамках классных часов (9 часов в год в каждом классе) в 1-11 классах ежемесячно классные руководители проводят классные часы по ПДД с записью в классном журнале. Для каждого класса разработана тематика проведения классных часов по ПДД.

Ежедневно в конце каждого последнего урока учителя начальной школы и учителя-предметники проводят с обучающимися кратковременное занятие «Минутка» - напоминание по тематике безопасного движения.

Преподавателем - организатором Кудренко С.М., разработаны методические рекомендации по оборудованию школьного учебного кабинета по ПДД, информационному уголку по БДД, использованию дидактических игр в процессе изучения ПДД на уроках ОБЖ, использованию игр по ПДД.

В кабинете ОБЖ имеются в наличии электронные версии программ и фильмов по ПДД.

На протяжении учебного года ведётся информационно-разъяснительная работа с родителями, примером этому могут быть проведённые родительские собрания «Безопасный маршрут школьника», «Дорога в школу и домой», «Вы, ребёнок, транспорт и дорога».

В школе действует ЮИДовское движение. Созданы Отряды ЮИД. Отряд насчитывает 14 человек. Руководит отрядами штаб ЮИД, который возглавляет Кудренко С.М.. Традиционно учебный год для ЮИДовцев начинается с торжественного посвящения в члены ЮИД, которое проходит на традиционном празднике «Подружись со светофором». На празднике все ЮИДовцы принимают клятву изучать правила дорожного движения, учиться методам оказания первой медицинской помощи, заниматься массово-разъяснительной работой по пропаганде ПДД. На каждый учебный год составляется программа работы отряда ЮИД. Школьная команда ЮИД занимает первое место в районном конкурсе юных инспекторов движения (2019 г, 2020 г), на областных соревнованиях заняли в 2019 году – 6 место, в 2020 году – 3 место.

Организация дежурств у школы, выявление юных правонарушителей правил перехода, проведение игр «Подружись со светофором», праздников «Посвящение в пешеходы», «Красный, жёлтый, зелёный».

Традиционные мероприятия проводимые отрядами ЮИД:

Организация экскурсий на пешеходный переход «Моя дорога в школу», отработка безопасного маршрута «Дом- Школа- Дом»

Викторина по ПДД «Дорожные знаки», «Горят светофоры»

Организация экскурсий на пешеходный переход «Особенности перехода дороги в зимнее время»

Конкурс чтецов и частушек по ПДД

Обсуждено

Председатель профкома
И.А. Нарижняя

Утверждаю
Директор МОУ
«Клименковская СОШ»
Н.О. Чумак

«17» августа 202 г.

Положение о школьной комиссии "За безопасность дорожного движения"

- Общие положения
1. Комиссия «За безопасность дорожного движения» создаётся в рамках общешкольного родительского комитета, который является одной из форм школьного самоуправления.
 2. Положение о школьной комиссии «За безопасность дорожного движения» принимается на общешкольном родительском собрании.
 3. В состав комиссии «За безопасность дорожного движения» могут быть избраны родители — представители от каждой параллели классов. Школьная комиссия «За безопасность дорожного движения» избирается сроком на один год.
 4. Комиссию «За безопасность дорожного движения» возглавляет председатель, которого избирают на своем заседании члены родительского комитета.
 5. В состав школьной комиссии «За безопасность дорожного движения» педагогический совет образовательного учреждения кооптирует одного из членов администрации образовательного учреждения. Также в её состав могут быть включены представители заинтересованных ведомств.
 6. В своей работе комиссия «За безопасность дорожного движения» руководствуется теми же законами, что и Совет образовательного учреждения, и настоящим Положением.
- Основные задачи и функции
1. Совершенствование условий учебно-воспитательного процесса:
 - защита интересов обучающихся и их родителей;
 - совершенствование учебно-материальной базы;
 - помощь педагогическому коллективу в проведении общешкольных тематических мероприятий;
 - помощь в подготовке образовательного учреждения к новому учебному году.
 2. Организация работы с родителями по педагогическому всеобучу.
 3. Оказание помощи администрации образовательного учреждения:
 - в организации и проведении общешкольных родительских собраний (по вопросам предупреждения детского дорожно-транспортного травматизма);
 - в привлечении родителей-профессионалов (водителей, сотрудников ГИБДД и т.д.) к проведению тематических лекций, бесед и экскурсий;
 - в решении вопросов организации дорожного движения в микрорайоне образовательного учреждения;
 - в работе с родителями по предупреждению правонарушений среди несовершеннолетних.
 4. Внесение предложений Совету школы образовательного учреждения о выделении бюджетных средств на поддержку юниорского движения (оснащение соревнований и тематических мероприятий, пошив формы).
 5. Права школьной комиссии «За безопасность дорожного движения» и организация работы Комиссии «За безопасность дорожного движения» имеет право:
 - обращаться с запросами и предложениями к администрации образовательного учреждения и органам самоуправления и получать информацию о принятых мерах.
 - Получать достоверную информацию о решениях, которые принимают администрация и органы самоуправления, касающихся жизни и деятельности всего ученического коллектива.
 - Обсуждать локальные акты образовательного учреждения.
 - Вызывать на заседания комиссии родителей и обучающихся по решению классных родительских собраний.
 - Выносить общественные порицания родителям, не занимающимся воспитанием детей в семье.
 - Посылать благодарственные письма родителям обучающихся за хорошее воспитание ребенка, за оказанную помощь в проведении массовых мероприятий и т.д.

- ... о правах и обязанностях обучающихся, мерах поощрения и дисциплинарного взыскания». Вносить предложения по этим вопросам на рассмотрение Совета образовательного учреждения.
8. Председатель комиссии «За безопасность дорожного движения» является членом педагогического совета образовательного учреждения и имеет право присутствовать и высказывать свою точку зрения на его заседаниях.
9. Комиссия вправе поставить вопрос об отзыве из состава и замене членов комиссии, которые не принимают участие в её работе.
10. Комиссия «За безопасность дорожного движения» принимает годовой план работы, который согласуется с директором образовательного учреждения.
11. Комиссия проводит свои заседания в соответствии с годовым планом работы, но не реже одного раза в квартал.
12. Решения считаются правомочными, если на заседании присутствовало не менее половины членов комиссии.
13. Решения принимаются открытым голосованием простым большинством голосов.
14. Председатель комиссии отчитывается в работе комиссии перед общешкольным родительским собранием и Советом образовательного учреждения.
- Делопроизводство
- 1. Комиссия «За безопасность дорожного движения» ведет протоколы своих заседаний. Протоколы ведет секретарь, избранный комиссией.
- 2. Протоколы записываются в книге протоколов комиссии. Каждый протокол подписывается председателем комиссии и секретарём.
- 3. Протоколы хранятся в делах образовательного учреждения.

Методическая база школы по ПДД

Учебные пособия, журналы, газеты по ПДД

- Сборник задач по основам безопасности дорожного движения 4-9 класс
- Безопасность на улицах и дорогах 5-6 класс
- Безопасность на улицах и дорогах 7-8 класс
- Безопасность на улицах и дорогах 9-11 класс
- Правила дорожного движения

Электронные версии программ и фильмов по ПДД

- 1. Безопасность на улицах и дорогах
- 2. Безопасность на улицах и дорогах
- 3. Азбука пешехода
- 4. Безопасность детей в транспортном мире
- 5. Азбука дорожной науки
- 6. Не игра

Основные направления школьной программы по БДДТТ на 2022-2023г.

Цели и задачи программы

1. Сохранение жизни и здоровья детей.
2. Создание необходимых условий для обеспечения непрерывного воспитательного процесса в области безопасности дорожного движения.
3. Создание у детей стереотипов безопасного поведения на улице.
4. Обучение основам транспортной культуры.
5. Привлечение внимания общественности к проблеме безопасности на дороге.

Ожидаемый результат

- Совершенствование профилактической работы по ПДД в школе;
- формирование навыков правильного поведения детей;
- предотвращение детского дорожно-транспортного травматизма.

Направление деятельности

- Тематические классные часы;
- лекции, познавательные игры;
- конкурсы рисунков, плакатов, стихотворений;
- совместная работа с учреждениями здравоохранения и ГИБДД;
- обучение учащихся оказанию первой медицинской помощи.

Организационная работа

- Обновление положений конкурсов, соревнований;
- разработка положений новых конкурсов;
- обновление уголков безопасности;
- организация проведения открытых уроков и внеклассных мероприятий по ПДД;
- организация проведения игровых и обучающих программ по ПДД.

Инструктивно-методическая работа

- Проведение совещаний для педагогов, родителей по ПДД;
- консультации для педагогов, родителей, обучающихся;
- разработка методических рекомендаций;
- распространение информационных листовок, бюллетеней;
- обновление инструкций по проведению инструктажа с детьми и подростками о безопасности дорожного движения;
- создание школьной видеотеки по ПДД.

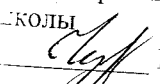
Массовая работа

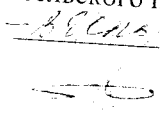
- Проведение конкурсов, праздников, соревнований по ПДД;
- тестирование по ПДД;
- конкурсы частушек, рисунков, аппликаций;
- соревнования юных велосипедистов;


- проведение классных часов по профилактике ДДТТ;
- конкурсы методических разработок по профилактике дорожно-транспортного травматизма.

Мероприятия, запланированные программой

- Месячник по проведению Всероссийской операции «Внимание дети».
- Составление маршрута движения учащихся начальных классов из дома в школу и обратно.
- Общий сбор отряда ЮИД.
- Классные часы по правилам дорожного движения.
- День здоровья. День защиты детей.
- Административное совещание «Об организации профилактической работы в школе с детьми по ПДД».
- Семинар с классными руководителями по вопросу организации работы по изучению ПДД.
- Обновление классных уголков безопасности «Дети и дорога».
- Распространение листовок и брошюр по ПДД
- Соревнования «Колесо безопасности». Месячник по ПДД (весна).
- Встреча с сотрудником ГИБДД.
- Родительские собрания по вопросам профилактики ДТП

Утверждаю:
Директор Клименковской средней
школы
 Н.О. Чумак

Согласовано:
Глава администрации
Клименковского
сельского поселения
 В.Н. Ильминская

Утверждаю:
Начальник ОГИБДД ОМВД по
Вейделевскому району старший лейтенант
полиции  Кудренко Д.А.
«15» августа 2022 г.

План

проведения мероприятий, направленных на профилактику детского травматизма на улицах и дорогах Российской Федерации на 2022-2023 уч. год в МОУ Клименковская СОШ

№ п/п	Мероприятие	Сроки	Ответственные
-	Неделя безопасности дорожного движения	Сентября 2022	Кудренко С.М.
-	Организована выставка плакатов по предупреждению детского травматизма	Сентябрь 2022	Кагарманова И.В.
-	Провести встречи с медицинскими работниками	Октябрь 2022г	Классные руководители
-	Укомплектован кабинет по безопасности движения	Октябрь 2022г	Кудренко С.М.
-	Провести тематические классные часы «Дорога в школу»	Ноябрь 2022г	кл.рук-ли
-	Встречи с работниками ГИБДД	В течение года	Кудренко С.М
-	Проведены тематические уроки по темам, касающимся профилактики детского травматизма на дорогах	Декабрь 2022г.	Кудренко С.М
-	Организовать выставку печатной продукции по теме «Безопасность на дороге»	Февраль 2023г.	Кудренко С.М
-	Провести викторины для обучающихся 9- 11 классов по ПДД	Март 2023г	Кудренко С.М
-	Принять участие в районном конкурсе «Безопасное колесо»	Апрель 2023г	Кудренко С.М
-	Провести беседы по безопасному поведению обучающихся на улицах и дорогах	Март 2023г	Кудренко С.М

Утверждаю:
Заместитель
сектор Клименковской средней
школе
Н.О. Чумак

Согласовано:
Глава администрации
Клименковского
сельского поселения
В.Н. Ильминская

Утверждаю:
Начальник ОГИБДД ОМВД по
Вейделевскому р-ну старший лейтенант
полиции Кучеренко Д.А.
« 25 » апреля 2022

**План
совместных общешкольных мероприятий ЮИД по предупреждению детского дорожно-
транспортного травматизма на 2022-2023 учебный год**

Мероприятие	Сроки	Ответственные
Семинары с учителями начальных классов и классными руководителями: - о методике обучения учащихся Правилам дорожного движения. - о формах внеклассной работы по профилактике детского травматизма. - об организации работы на школьной транспортной площадке по привитию навыков соблюдения Правил дорожного движения.	Август 2022 г сентябрь 2022г. Март 2023г.	Кудренко С.М. - преподаватель- организатор ОБЖ, Начальник ОГБДД ОМВД России по Вейделевскому району
Заслушивание отчетов учителей и классных руководителей на педагогических советах о выполнении 10-часовой программы и проведенных профилактических мероприятиях	1 полугодие	Чумак Н.О. -директор школы, Старший государственный инспектор ОГБДД ОМВД России по Вейделевскому району
Беседы на общешкольных родительских собрания на темы: “Как влияет на безопасность детей поведение родителей на дороге”; “Требования к знаниям и навыкам школьника, которому доверяется самостоятельное движение в школу и обратно”; “Использование движения родителей с детьми по улицам города (села) для обучения детей навыкам правильного поведения на дороге”	Сентябрь 2022г. Декабрь 2022г. Апрель 2023г. Март 2023г.	Классные руководители, Кудренко С.М.
Беседы по школьному радио: “Знай и соблюдай Правила дорожного движения”. “Про того, кто головой рисковал на мостовой” (по материалам рейда патруля ЮИД). “Каждому должно быть ясно - на дороге кататься опасно” (на коньках, санках). “Рассказ об одном сборе” (утреннике, вечере, соревновании, конкурсе по безопасности движения) “Помни это юный велосипедист” “Здравствуй, лето!” (о поведении на дороге во время летних каникул)	Сентябрь 2022г. Январь 2023г. Апрель 2023г.	Кудренко С.М..
Создание отряда ЮИД и организация его работы	Сентябрь 2022г.	Кудренко С.М.

Утверждаю:
Директор Клименковской средней
школы

Н.О. Чумак

Согласовано:
Глава администрации
Клименковского
сельского поселения
В.Н. Ильминская

Утверждаю:
Начальник ОГИБДД ОМВД по
Вейделевскому р-ну старший лейтенант
полиции Куценко Д.А.
«08 августа 2022

**План
работы классного руководителя
по профилактике детского дорожно-транспортного травматизма**

№ п.п.	Мероприятие	Сроки	Ответственные
1	Проведение уроков изучения Правил дорожного движения согласно программе	Ежемесячно	Классный руководитель, штаб ЮИД
2	Проведение на родительском собрании беседы "Будьте примером для детей в правильном поведении на дороге"	В течение года	Классный руководитель
3	Проведение утренника "Мы по улицам идем"	В течение года	Классный руководитель, Шелудченко Н.С.
4	Организация конкурсов на лучший рисунок, рассказ, исполнение стихотворения по безопасности движения	В течение года	Классный руководитель, штаб ЮИД
5	Проведение бесед-"минутки" по профилактике несчастных случаев с детьми на дороге (в начальных классах ежедневно на последнем уроке)	В течение года	Классный руководитель, штаб ЮИД
6	Участие в проведении "Недели безопасности" (по плану школы)	сентябрь	Классный руководитель, штаб ЮИД

Состав отряда ЮИД Клименковской средней школы

Наименование ЮИД, образовательное учреждение, на базе которого создана ЮИД	Ф.И. командира ЮИД	Количество членов ЮИД	Ф.И.О. руководителя ЮИД
МОУ «Клименковская СОШ»	Таволжанский Илья	Стеканова Елизавета Сотская Дарья Гамма Никита Кравченко Валера Кузьменко Дима Варибрус Арина	Кудренко Станислав Михайлович

Согласовано:
Председатель профкома
И.А. Наринья

утверждаю
Директор МОУ
«Клименковская СОШ»
Н.О. Чумак

«15» августа 2022 г

ПОЛОЖЕНИЕ О РОДИТЕЛЬСКОМ ПАТРУЛЕ МОУ «Клименковская СОШ»

1. Общие положения.

- 1.1. Родительский патруль школы является общественным органом, создаваемым на добровольной основе.
- 1.2. Родительский патруль создается в школе из числа родителей обучающихся (законных представителей), дети которых обучаются в школе, выразивших согласие на участие в работе родительского патруля.
- 1.3. Работу родительского патруля организует директор школы.
- 1.4. Родительский патруль организует свою работу в тесном взаимодействии с педагогическим коллективом учреждения, комиссией по делам несовершеннолетних и защите их прав на территории села Клименки, родителями (законными представителями).
- 1.5. Родительский патруль в своей деятельности должен строго соблюдать нормы действующего законодательства.
- 1.6. Администрация учреждения выделяет место для работы родительского патруля, оформляет уголок родительского патруля, где размещает положение о родительском патруле учреждения, график проведения рейдов.
- 1.7. Информация о проведении рейда родительского патруля доводится до сведения участников рейда администрацией учреждения через обучающихся или иными способами.

2. Основные задачи.

- Основными задачами деятельности родительского патруля являются:
1. Выявление несовершеннолетних, находящихся в социально опасном положении, а также не посещающих или систематически пропускающих по неуважительным причинам занятия в общеобразовательных учреждениях.
 2. Предупреждение безнадзорности несовершеннолетних.
- Организация работы родительского патруля.
1. Решение о создании родительского патруля, его составе, времени проведения рейдов, их периодичности, а также утверждении положения о нем оформляется приказом учреждения.
 2. В состав родительского патруля входят классный руководитель, представитель по делам несовершеннолетних Управления внутренних дел и родители (законные представители).
 3. Родительский патруль организует свою работу в соответствии с графиком, составленным администрацией учреждения совместно с классными руководителями, родительским комитетом и представителями отдела по делам несовершеннолетних Управления внутренних дел. Данный график утверждается директором учреждения.
 4. Периодичность и время проведения рейда определяется администрацией образовательного учреждения.

4. Родительский патруль осуществляет патрулирование территории учреждения, мест массового отдыха и досуга несовершеннолетних, расположенных на территориях, прилегающих к учреждению, посещение обучающихся на дому.
5. Информацию об итогах патрулирования классные руководители передают директору школы.
7. Результаты работы родительского патруля периодически доводятся до сведения родителей (законных представителей) на классных и общешкольных родительских собраниях.

4. Права родительского патруля.

Участники родительского патруля вправе:

- 4.1. Выявить причины, способствующие совершению несовершеннолетними антиобщественных действий и правонарушений.
- 4.2. Проводить беседы с несовершеннолетними, допускающими употребление спиртных напитков, наркотических средств и психоактивных веществ.
- 4.3. Выявлять несовершеннолетних, склонных к правонарушениям и бродяжничеству.
- 4.4. Выявлять родителей (законных представителей), оказывающих своим поведением отрицательное влияние на несовершеннолетних, и вносить соответствующие предложения в уполномоченные органы о принятии в отношении них мер.


5. Обязанности родительского патруля.

- 5.1. Осуществлять патрулирование в микрорайоне учреждения в соответствии с графиком, а также при проведении в учреждении массовых мероприятий с участием обучающихся.
- 5.2. Сообщать в дежурную часть Управления внутренних дел, ставшие известными факты и сведения о подготавливаемых и совершаемых преступлениях, правонарушениях несовершеннолетних, о фактах насилия в семье (физического, психологического, сексуального).
- 5.3. Посещать по месту жительства несовершеннолетних, состоящих на внутришкольном учете, детей из группы «социального риска», семьи «группы риска», а также малообеспеченные, многодетные, приемные, опекунические и др. с целью выяснения условий содержания и воспитания несовершеннолетних в семье.
- 5.4. Быть тактичными, вежливыми, внимательными в общении с несовершеннолетними, их родителями (законными представителями), работниками учреждения и иными гражданами.

5. Документация родительского патруля.

- 5.1. Журнал учета рейдов, проведенных родительским патрулем (№ п/п, дата и время проведения, объект проведения рейда, Ф. И.О. участников рейда, их подписи).
- 5.2. График проведения рейдов родительского патруля.

УТВЕРЖДАЮ
Директор МОУ «Клименковская СОШ»


/Н.О. Чумак/
к приказу № 44


от «08» 08 2022 г.

СПИСОК

родительского патруля на 2022/2023 учебный год

Класс	Учителя	Родители	Администрация школы
1-4	Лаврова Т.А.	Алимова З.В.	Филиппова Л.А.
	Галиченко Е.М.	Маклакова Л.И.	Кагарманова И.В.
5-8	Базаева О.И.	Илиминская Т.В.	Филиппова Л.А.
	Клименко Г.Н.	Таволжанский В.В.	Кагарманова И.В.
9-11	Нарижня И.А.	Науменко В.В.	Филиппова Л.А.
	Марченко Л.А.	Обтовка И.И.	Кагарманова И.В.

УТВЕРЖДАЮ
Директор МОУ «Клименковская СОШ»

 /Н.О. Чумак/
к приказу № 642

от «15» 08 2022г.


**План работы родительского патруля
в МОУ «Клименковская средняя общеобразовательная школа»
на 2022-2023 учебный год**

Цель: своевременное выявление и предотвращение фактов противоправного действия со стороны обучающихся, в летнее время соблюдение правил поведения на воде.

№	Мероприятие	Сроки	Ответственные
1.	Утверждение плана работы, дней патрулирования родительского патруля.	Май, сентябрь	Администрация, родительский патруль
2.	Патрулирование улиц и мест несанкционированного пребывания несовершеннолетних, контроль за продажей спиртных и табачных изделий в магазинах.	В течение учебного года	Родительский патруль, председатель родительского комитета
3.	Посещение семей учащихся	По запросам классных руководителей и родительских комитетов.	Родительский патруль, администрация, классные руководители
4.	Выступление членов родительского патруля на классных родительских собраниях о состоянии дисциплины обучающихся в общественных местах.	В течение года	Члены родительского патруля
5.	Оказание помощи в организации и проведении дежурств в школе при проведении массовых мероприятий в школе	По плану	Родительский патруль, администрация, классные руководители
6.	Проведение профилактических бесед с обучающимися.	По мере необходимости	Члены родительского патруля

	патрулирование во время летних каникул берегов рек с целью соблюдение правил поведения на воде	Июнь - август	Родительский патруль, администрация, классные руководители
7.	Итоги работы родительского патруля	При проведении общешкольных родительских мероприятиях, на заседаниях Совета профилактики безнадзорности и правонарушений среди несовершеннолетних	Члены родительского патруля
8.	Публикация информации о проведенных рейдах на сайте школы, информационных стендах	Ежемесячно	Ответственный за работу родительского патруля

График работы: с сентября по август 1-2 (в летнее время) раза в неделю.

 /Н.О. Чумак/
 к приказу № 443

от «11» 08 2022 г.

График проведения рейдов родительского патруля
 МОУ «Клименковская СОШ»

№ п/п	Дата	Время проведения	Ф. И.О. участников рейда
1.	сентябрь	с 15.00 до 17.00	Алимова З.В. Маклакова Л.И.
2.	октябрь	с 16.00 до 17.00	Илиминская Т.В. Обтовка И.И.
3.	ноябрь	с 22.00 до 23.00	Лаврова Т.А. Таволжанский В.В.
4.	декабрь	с 15.00 до 17.00	Илиминская Т.В. Бобылева Н.Н.
5.	январь	с 16.00 до 17.00	Скобина О.В. Таволжанский В.В.
6.	февраль	с 22.00 до 23.00	Илиминская Т.В. Науменко В.В.
7.	март	с 15.00 до 17.00	Науменко В.В. Таволжанский В.В.
8.	апрель	с 15.00 до 17.00	Алимова З.В. Маклакова Л.И.
9.	май	с 22.00 до 24.00	Науменко В.В. Таволжанский В.В.
10.	июнь	с 15.00 до 17.00	Илиминская Т.В. Карташова М.В.
11.	июль	с 16.00 до 17.00	Кудренко Л.В.

			Таволжанский В.В.
12	август	с20.00 до 21.00	Обтовка И.И. Науменко В.В.

Памятка родителям при составлении безопасного маршрута школьника

Дом-Школа-Дом

Дорогие родители! Помогите вашему ребенку сохранить жизнь и здоровье на дороге. Эту трудную задачу облегчит создание вами семейных учебных пособий. Вместе с детьми составьте схему маршрута «Дом - школа - дом» с детальным описанием особенностей каждого перехода через дорогу и мест, требующих повышенного внимания. Могут быть полезными схемы других постоянных маршрутов вашей семьи («Дом - музыкальная школа», «Дом - дом бабушки» и т.д.), а также планы окрестностей дома и школы с их описанием.

Текст к плакату:

- Переход**
 - Если у тротуара стоят машины, не выходи из-за них, отойди подальше, чтобы был обзор.
 - Пропусти едущую машину, подожди: не скрыта ли за проехавшей встречная.
 - Осторожно: обзору улицы мешают деревья.
- Местный проезд**
 - При движении по проезду не болтать с приятелем, не бежать. Здесь тротуар и дорога вместе.
- «Пустынная» улица**
 - Даже если не видно машин, приостановись, осмотри и переходи шагом.
- Улица с интенсивным движением**
 - Такую улицу безопаснее переходить только по обозначенным пешеходным переходам.
- ДОМ и прилегающая территория**
 - Особенности улиц, внутриквартальных проездов, стоящие машины, места ограниченного обзора (домами, деревьями), остановки автобуса, игровые площадки рядом с дорогой.
- Остановка автобуса.**
 - Внимание! Стоящий автобус может ограничивать обзор!
- Проезд в дворовую территорию.**
 - Остановись для наблюдения, как при переходе проезжей части: убедись, что из двора не выезжает машина.
- Регулируемый перекресток.**
 - Всегда дождись зеленого сигнала светофора!
- Перед тем как переходить дорогу, убедись, что на твоём пути нет машин, поворачивающих под зеленую стрелку светофора.**
- Остановка автобуса.**
- Торговая палатка.**
- Еще одна «помеха обзору»**
- ШКОЛА и прилегающая территория.**
 - Особенности улиц, все места с ограниченным обзором, основные помехи обзору, основные маршруты перехода улиц детьми, идущими в школу и из нее.
- Образцы характеристик особенностей улиц:**
 - Узкая улица с интенсивным движением (на узких улицах пешеход менее осторожен, чаще невнимателен, так как для перехода улицы требуются считанные секунды).
 - Узкая улица с неинтенсивным движением (на таких улицах зачастую пешеход выходит на проезжую часть, даже не осмотрев ее).
 - Широкая улица с интенсивным движением (переход таких улиц опасен тем, что за время перехода обстановка на дороге может внезапно измениться, а пешеход не может так быстро покинуть дорогу, как на узких улицах).
 - Большое число стоящих автомобилей (помехи обзору).
 - Обзору проезжей части улицы мешают кусты, деревья.
 - Дома, расположенные близко к проезжей части улицы - ограничивают обзор пешеходов, детей.
 - Машины могут появиться неожиданно из-за поворота.
 - Движение машин с высокими скоростями.
 - Выезд транспорта из ворот предприятия (въезд).
 - Возможно движение транспорта задним ходом.
 - Обзор ограничен павильоном остановки общественного транспорта.
 - Две остановки одна недалеко от другой («пересадочный пункт»).
 - Движение военных, учебных или личных машин (неумелые водители).
 - Наклон, поворот (возможность выезда машин на встречную полосу, на обочину, на тротуар при проезжей части).

- Движение крупногабаритных машин (автобусы, грузовики). Вероятны случаи, когда за одной машиной скрыта другая - движущаяся в ту же сторону или навстречу.

Рекомендуем:

1. Вместе с ребенком пройти по рекомендуемому маршруту, обсудив места, требующие повышенного внимания. Обязательно обозначить, по какому маршруту идти нельзя.
2. Дома вместе с ребенком составить схему рекомендуемого маршрута и описание к ней.
3. Пройти маршрут вместе с ребенком повторно, попросив его объяснить взрослому, как правильно поступать в том или ином случае.
4. Регулярно тренировать внимание ребенка, превращая его знания в навыки поведения.

Памятка школьнику пешеходу и велосипедисту

Ежегодно в России жертвами дорожно-транспортных происшествий становятся дети. Каждый день вы выходите на улицу и становитесь участниками дорожного движения. Очень часто ребята нарушают правила дорожного движения или вовсе их не знают. Давайте сейчас, прочитав эту памятку, запоем основные правила и не будем их нарушать.

ОСНОВНЫЕ ПРАВИЛА БЕЗОПАСНОГО ПОВЕДЕНИЯ НА ДОРОГЕ

Никогда не выбегайте на дорогу перед приближающимся автомобилем. Это опасно, потому что водитель не может остановить машину сразу.

Дорогу необходимо переходить в специально установленных местах по пешеходному переходу. На проезжую часть выходите только после того, как убедитесь в отсутствии приближающегося транспорта и слева и справа.

Выйдя из автобуса, не выбегайте на дорогу. Подождите, пока автобус отъедет, и только потом, убедившись в отсутствии машин, переходите дорогу.

Опасно выезжать на проезжую часть на скейтах и роликовых коньках.

Не выбегайте на дорогу вне зоны пешеходного перехода, в этом месте водитель не ожидает пешеходов и не сможет мгновенно остановить автомобиль.

Опасно играть в мяч и другие игры рядом с проезжей частью, лучше это делать во дворе или на детской площадке.

Умейте пользоваться светофором.

Помните! Только строгое соблюдение

Правил дорожного движения защищает всех вас от опасностей на дороге.

Памятка

для родителей по обучению несовершеннолетних основам безопасности дорожного движения

Не спешите, переходите дорогу размеренным шагом. Выходя на проезжую часть дороги, прекратите разговаривать - ребенок должен привыкнуть, что при переходе дороги нужно сосредоточиться.

Не переходите дорогу на красный или желтый сигнал светофора, как бы вы при этом не торопились. Переходите дорогу только в местах, обозначенных дорожным знаком "Пешеходный переход". Из автобуса, троллейбуса, трамвая, такси выходите первыми. В противном случае ребенок может упасть или побежать на проезжую часть.

Привлекайте ребенка к участию в ваших наблюдениях за обстановкой на дороге, показывайте ему те машины, которые готовятся поворачивать, едут с большой скоростью и т.д.

Не выходите с ребенком из-за кустов или машины, не осмотрев предварительно дорогу, - это типичная ошибка и нельзя допускать, чтобы дети ее повторяли.

Не разрешайте детям играть вблизи дороги и на проезжей части.

Памятка для родителей по правилам дорожного движения

Необходимо учить детей не только соблюдать Правила движения, но и с самого раннего возраста учить их наблюдать и ориентироваться. Нужно учитывать, что основной способ формирования навыков поведения - наблюдение, подражание взрослым, прежде всего родителям. Многие родители, не понимая этого, личным примером обучают детей неправильному поведению.

Находясь с ребенком на проезжей части, не спешите, переходите дорогу размеренным шагом. Иначе вы научите спешить там, где надо наблюдать и обеспечить безопасность.

Не посылайте ребенка переходить или перебегать дорогу впереди вас – этим вы обучаете его идти через дорогу, не глядя по сторонам. Маленького ребенка надо крепко держать за руку, быть готовым удержать при попытке вырваться – это типичная причина несчастных случаев.

Учите ребенка смотреть. У ребенка должен быть выработан твердый навык: прежде чем сделать первый шаг с тротуара, он поворачивает голову и осматривает дорогу во всех направлениях. Это должно быть доведено до автоматизма.

Учите ребенка замечать машину. Иногда ребенок не замечает машину или мотоцикл издали. Научите его всматриваться вдаль.

Учите ребенка оценивать скорость и направление будущего движения машины. Научите ребенка определять, какая едет прямо, а какая готовится к повороту.

Твердо усвойте сами и научите ребенка, что входить в любой вид транспорта и выходить из него можно только тогда, когда он стоит. Объясните ребенку, почему нельзя прыгать на ходу.

Памятка для родителей «Правила перевозки детей в возрасте до 11 лет»

Детское автокресло – это приспособление, обеспечивающее максимальную безопасность в дороге вашему ребенку.

Первая в жизни поездка ребенка в автомобиле происходит в день выписки из родильного отделения. Это нервная поездка по многим причинам. Новая жизнь пришла в мир. Новая жизнь началась для родителей, братьев и сестер. Поэтому автомобиль должен двигаться со скоростью улитки. Любая неровность может потревожить малыша. По крайней мере, так кажется встревоженным родителям первенца. Не уверяем вас, малыш будет цел и невредим в специальном сидении для младенцев. Сидение следует правильно закрепить и установить против направления движения автомобиля, потому что в случае удара спереди, нагрузку принимает спина, а не хрупкая шея. Такое специальное сидение для младенцев обеспечивает самую лучшую защиту ребенку до девяти месяцев жизни, до тех пор, пока он не вырастет из него. Когда головка малыша сравняется с верхом сидения, наступит время менять кресло для младенцев на сидение для детей, но все еще предназначенное для установки против направления движения автомобиля. И только, когда ребенку исполнится 3 года – можно повернуть детское кресло по направлению движения авто.

Совершая покупку, особое внимание обратите на удобство посадки ребенка. Малыш должен сидеть чуть свободно и максимально удобно, в обратном случае каждая поездка будет превращена в сплошной каприз и истерику. На креслах, предназначенных для детей до 3-трех лет установлены специальные ремни безопасности, повышающие безопасность ребенка.

Всегда пристегивайтесь ремнями безопасности и объясняйте ребенку, зачем это нужно делать. Если это правило автоматически выполняется вами, то оно будет способствовать формированию у ребенка привычки пристегиваться ремнем безопасности. Ремень безопасности для ребенка должен иметь адаптер по его росту (чтобы ремень не был на уровне шеи).

Дети до 12 лет должны сидеть в специальном детском удерживающем устройстве (кресле) или занимать самые безопасные места в автомобиле: середину и правую часть заднего сиденья.

Учите ребенка правильному выходу из автомобиля через правую дверь, которая находится со стороны тротуара.

Для маленьких пассажиров основным и самым эффективным средством защиты является детское удерживающее устройство – так называемое автокресло, сконструированное с учетом всех особенностей детского организма, индивидуально подобранное к росту и весу ребенка и, наконец, правильно установленное в машине. Правила дорожного движения Российской Федерации обязывают водителей использовать специальные удерживающие устройства при перевозке в салоне автомобиля детей в возрасте до 12 лет – даже в поездках на самые незначительные расстояния.

Светоотражающие элементы

Анализ аварийности показывает, что большинство дорожно-транспортных происшествий происходит в вечернее время с наступлением темноты, как правило, на неосвещенных участках улиц, а также во время встречного разъезда автомобилей. Учитывая вышесказанное, правильное сделать вывод, что ситуацию со смертностью пешеходов можно значительно улучшить, если сделать пешеходов заметными на дороге круглые сутки. Современные технологии светоотражающих материалов, из которых изготавливаются элементы для обозначения пешеходов, помогают решить проблему.

Принцип действия светоотражающих элементов

Специальная начинка светоотражателей позволяет отражать свет в том же направлении, откуда он падает. Светоотражающий элемент будет виден всегда. Дождь, туман, снег, мороз, гололед – все это не мешает свету отражаться от элемента.

ассортименте товаров представлены фликеры (подвески, наклейки), светоотражающие нарукавные повязки, тесьма и готовая одежда с деталями из светоотражающих материалов.

Фликеры – это комбинированные микропризматические светоотражатели (светоотражение – более 80%) в виде значков, подвесок, термонаклеек на одежду и наклеек на металл. Фликеры изготавливаются по специальной технологии из мягкого пластика ярких цветов, это привлекательные на вид изделия крепятся на одежду, сумки или рюкзаки с помощью булавки или шнура, входящего в комплект. А термонаклейки легко крепятся на ткань с помощью утюга.

Нарукавные повязки представляют собой цветную тканую ленту с нанесенной на неё термостойкой светоотражающей полосой. То, что светоотражающие ленты – не украшение рабочего костюма, а средство защиты, знают сегодня многие. А ведь совсем недавно они стали обязательными элементами сигнальной одежды. При дневном свете материал имеет серебристо-серый цвет, а в темное время суток в свете фар или другого источника света становится ярко-белым.

Где светоотражающие элементы должны располагаться:

- Нарукавные повязки и браслеты так, чтобы они не были закрыты при движении и способствовали зрительному восприятию. Рекомендуется наносить их в виде горизонтальных и вертикальных полос на внешнюю часть рукавов, нижнюю наружную часть брюк, а так же на головные уборы, рукавицы, обувь и другие предметы одежды.

- Значки могут располагаться на одежде в любом месте.

- Эффективнее всего носить одежду с ужевшитыми светоотражающими элементами.

- Наиболее надёжный вариант для родителей – нанести на одежду детей светоотражающие термоаппликации и наклейки.

Прошито, пронумеровано
и скреплено печатью
44 листов

Директор муниципального
общеобразовательного
учреждения «Клименковская
средняя
общеобразовательная школа
Вейделевского района
Белгородской области
имени Таволжанского Павла
Викторовича»
Н.О.Чумак 